

Les Marchés des Oléagineux

Synthèse Hebdomadaire



n° 06-2013 du 31 janvier au 07 février 2013

Fin de la rédaction le 19 février 2013

MARCHE DES HUILES

Cotations huiles (\$/T)

		31-janv	07-févr
Colza (Rotterdam)	fev-avril	1237	1230
Soja (Rotterdam)	mars/avril	1220	1192
Soja (FOB Argentine)	fev	1165	1136
Tournesol (FOB Europe)	fev/mars	1280	1280
Tournesol (FOB Argentine)	fev/mars	1155	1155
Palme (oléine FOB Malaisie)	mars	840	855

Source : Oil World

MARCHE DES TOURTEAUX

Cotations Tourteaux

		31-janv	07-févr
\$/T			
Soja (48% Brésil CAF Rott)	rapproché	523	509
€/T			
Soja (Lorient)	rapproché	431	438
Colza départ usine France	fev	296	300
Tournesol départ usine France		242	240

Sources : Oil World, La dépêche, SAIPOL, Courtiers

MARCHE DES GRAINES OLEAGINEUSES

Cotations Graines (€/T)

		31-janv	07-févr
Colza (rendu Rouen)	fev-mars	472	473
Tournesol (rendu port./usine)	janv-juin	480	480

Source : La dépêche

MARCHE A TERME DE CHICAGO

Cotations Soja Chicago (\$/t)

		31-janv	07-févr
Graine	mars	542	534
Huile	mars	1168	1134
Tourteaux	mars	472	466

Source : CBOT

AUTRES MARCHES

Cotations produits pétroliers

<i>rapproché</i>	31-janv	07-févr
Brut IPE	116,8	118,5
Gazole IPE	1005,8	1030,8

Source : ICE

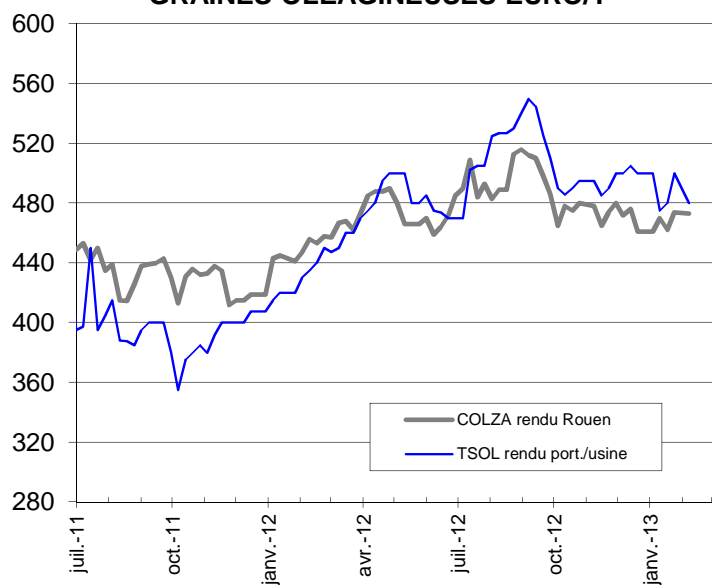
Taux de change

US Dollar (\$/€)

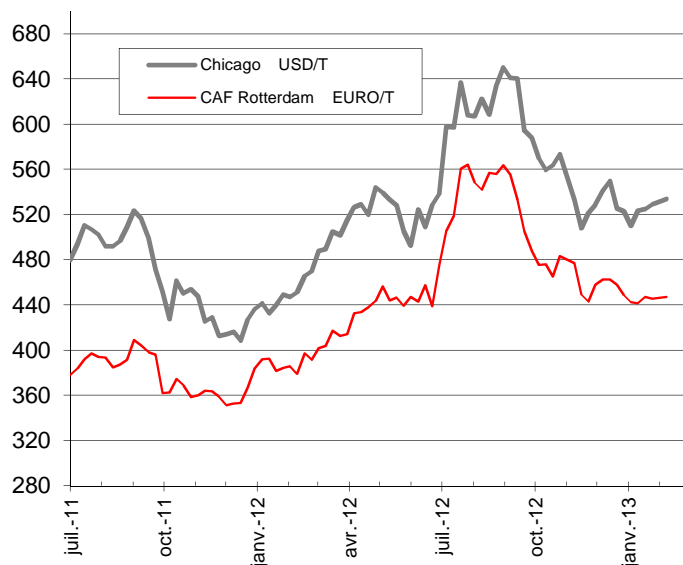
31-janv	07-févr
1,3550	1,3546

COTATIONS DES MARCHES OLEAGINEUX / CEREALES

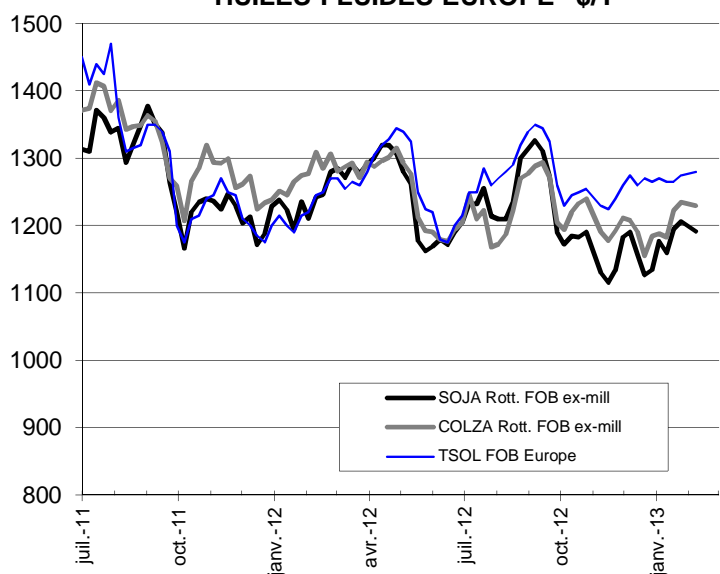
GRAINES OLEAGINEUSES EURO/T



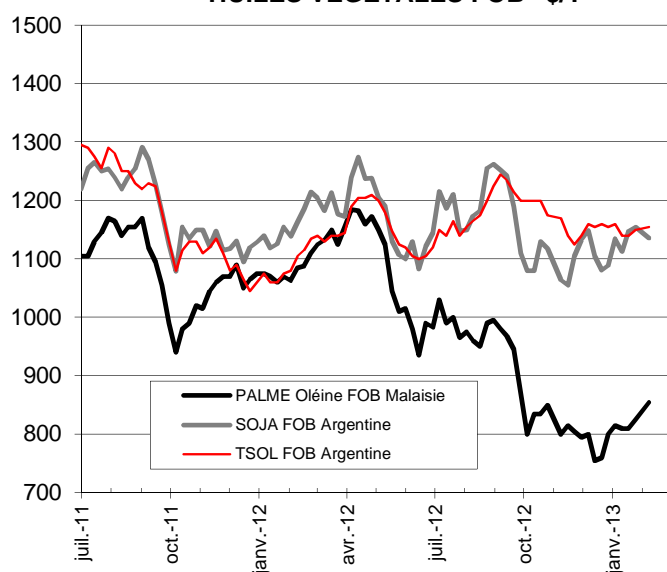
GRAINES DE SOJA



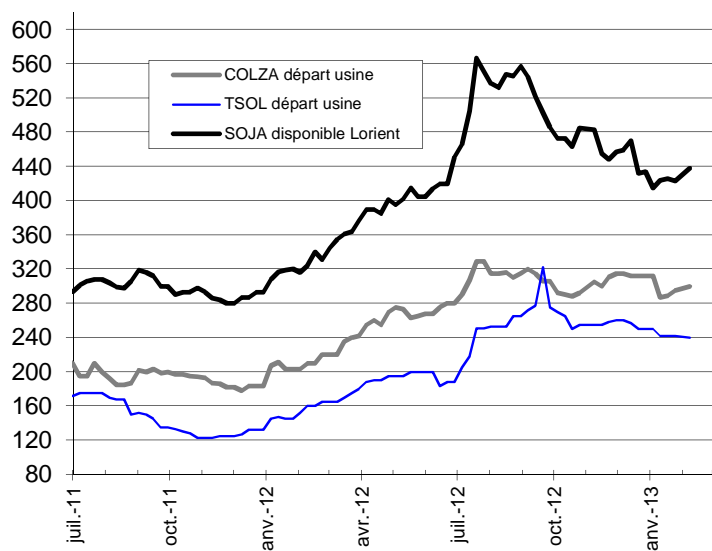
HUILES FLUIDES EUROPE \$/T



HUILES VEGETALES FOB \$/T



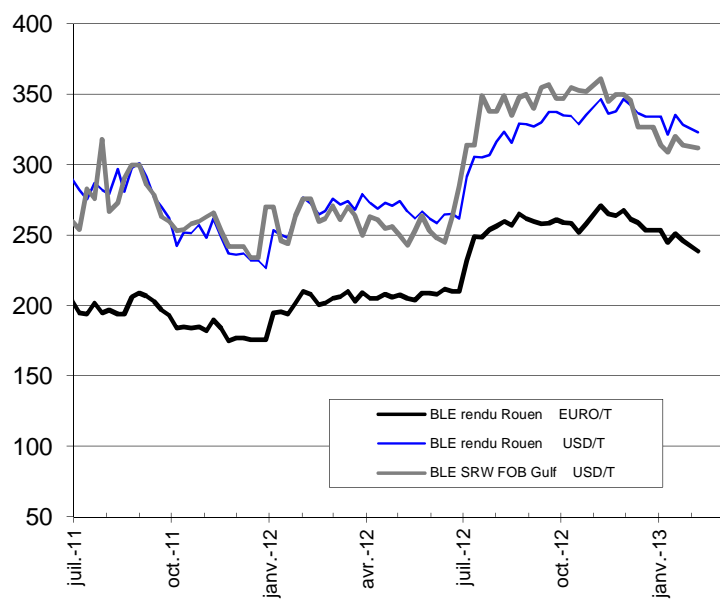
TOURTEAUX EURO/T



EURO en DOLLAR



BLÉ



MAÏS

