

Les Marchés des Oléagineux

Synthèse Hebdomadaire



n° 05-2013 du 24 au 31 janvier 2013

Fin de la rédaction le 5 février 2013

MARCHE DES HUILES

Cotations huiles (\$/T)

		24-janv	31-janv
Colza (Rotterdam)	fev-avril	1235	1237
Soja (Rotterdam)	fev/avr	1206	1220
Soja (FOB Argentine)	fev	1155	1165
Tournesol (FOB Europe)	fev/mars	1275	1280
Tournesol (FOB Argentine)	fev/mars	1150	1155
Palme (oléine FOB Malaisie)	fev	825	840

Source : Oil World

MARCHE DES TOURTEAUX

Cotations Tourteaux

		24-janv	31-janv
\$/T			
Soja (48% Brésil CAF Rott)	rapproché	510	523
€/T			
Soja (Lorient)	rapproché	423	431
Colza départ usine France	janv	295	296
Tournesol départ usine France		242	242

Sources : Oil World, La dépêche, SAIPOL, Courtiers

MARCHE DES GRAINES OLEAGINEUSES

Cotations Graines (€/T)

		24-janv	31-janv
Colza (rendu Rouen)	janv-mars	474	472
Tournesol (rendu port./usine)	janv-juin	500	480

Source : La dépêche

MARCHE A TERME DE CHICAGO

Cotations Soja Chicago (\$/t)

		24-janv	31-janv
Graine	mars	529	542
Huile	mars	1149	1168
Tourteaux	mars	459	472

Source : CBOT

AUTRES MARCHES

Cotations produits pétroliers

<i>rapproché</i>	24-janv	31-janv
Brut IPE	113,3	116,8
Gazole IPE	968,5	1005,8

Source : ICE

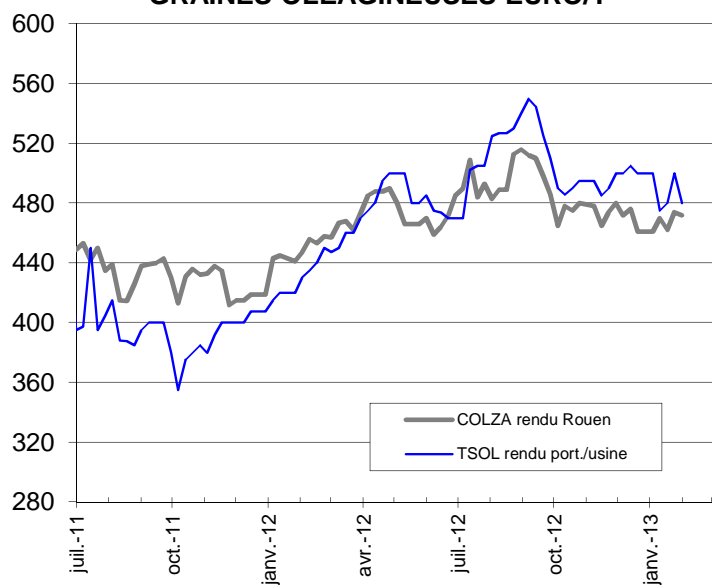
Taux de change

US Dollar (\$/€)

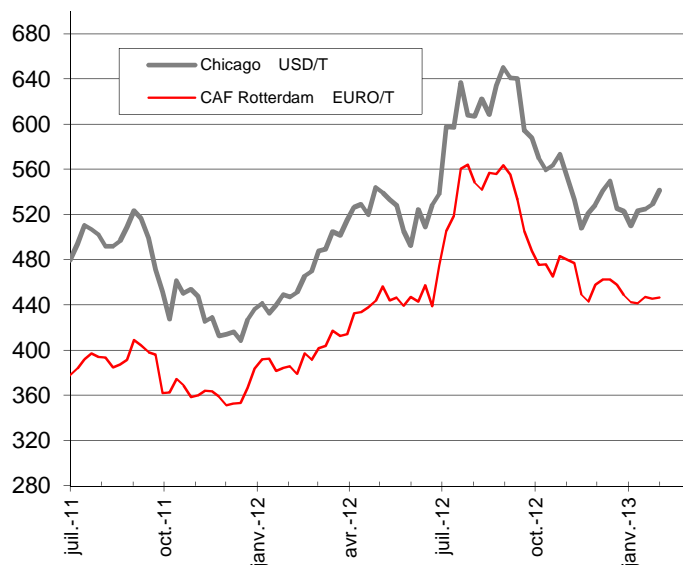
24-janv	31-janv
1,3349	1,3550

COTATIONS DES MARCHES OLEAGINEUX / CEREALES

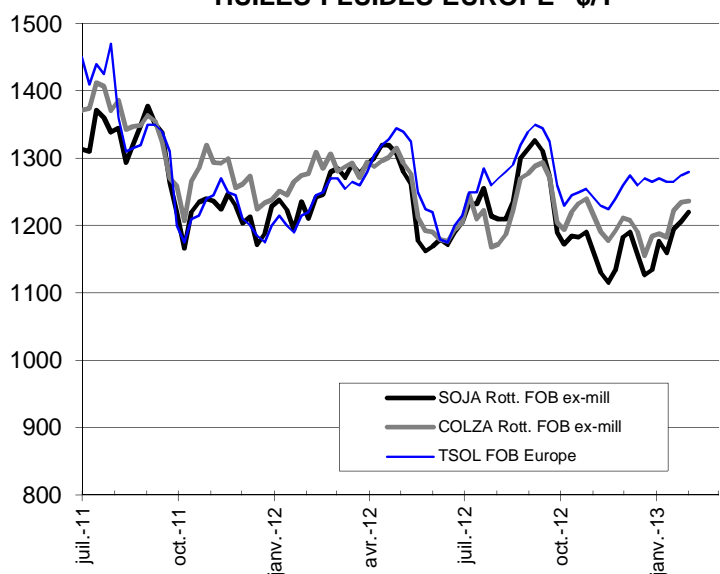
GRAINES OLEAGINEUSES EURO/T



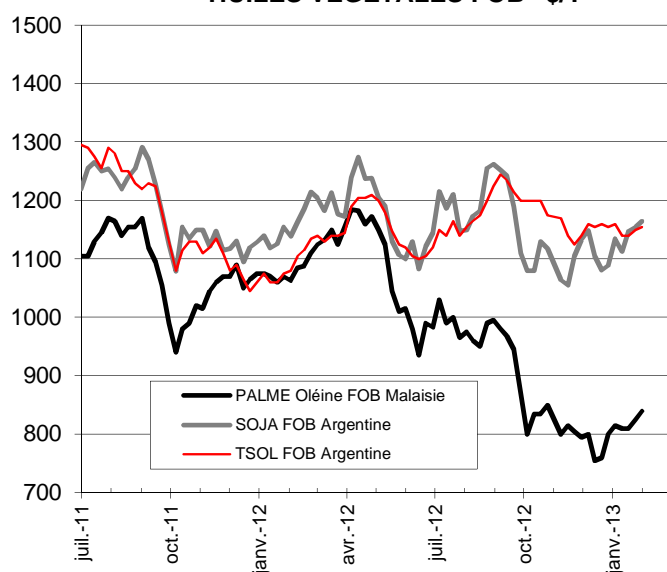
GRAINES DE SOJA



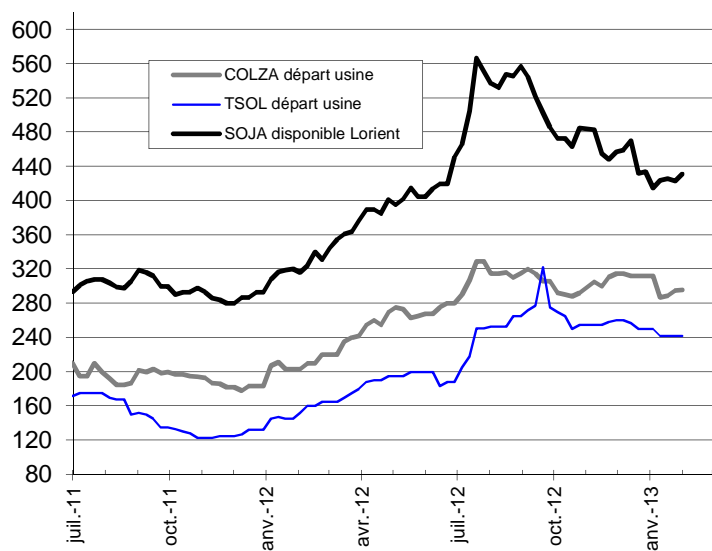
HUILES FLUIDES EUROPE \$/T



HUILES VEGETALES FOB \$/T



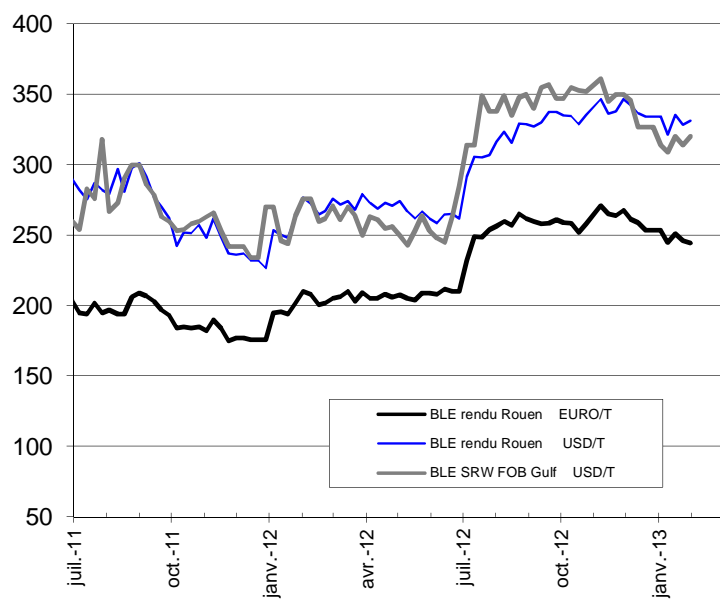
TOURTEAUX EURO/T



EURO en DOLLAR



BLÉ



MAÏS

