

Les Marchés des Oléagineux

Synthèse Hebdomadaire



n° 04-2013 du 17 au 24 janvier 2013

Fin de la rédaction le 5 février 2013

MARCHE DES HUILES

Cotations huiles (\$/T)

		17-janv	24-janv
Colza (Rotterdam)	fev-avril	1223	1235
Soja (Rotterdam)	fev/avr	1195	1206
Soja (FOB Argentine)	janv/fev	1148	1155
Tournesol (FOB Europe)	fev/mars	1265	1275
Tournesol (FOB Argentine)	janv	1140	1150
Palme (oléine FOB Malaisie)	fev	810	825

Source : Oil World

MARCHE DES TOURTEAUX

Cotations Tourteaux

		17-janv	24-janv
\$/T			
Soja (48% Brésil CAF Rott)	rapproché	512	510
€/T			
Soja (Lorient)	rapproché	426	423
Colza départ usine France	janv	289	295
Tournesol départ usine France		242	242

Sources : Oil World, La dépêche, SAIPOL, Courtiers

MARCHE DES GRAINES OLEAGINEUSES

Cotations Graines (€/T)

		17-janv	24-janv
Colza (rendu Rouen)	janv-mars	462	474
Tournesol (rendu port./usine)	janv-juin	480	500

Source : La dépêche

MARCHE A TERME DE CHICAGO

Cotations Soja Chicago (\$/t)

		17-janv	24-janv
Graine	mars	525	529
Huile	mars	1139	1149
Tourteaux	mars	457	459

Source : CBOT

AUTRES MARCHES

Cotations produits pétroliers

<i>rapproché</i>	17-janv	24-janv
Brut IPE	111,9	113,3
Gazole IPE	955,8	968,5

Source : ICE

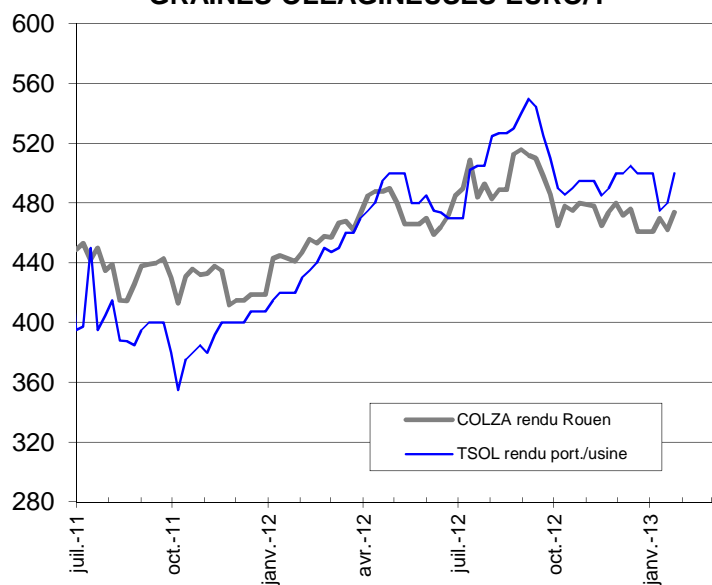
Taux de change

US Dollar (\$/€)

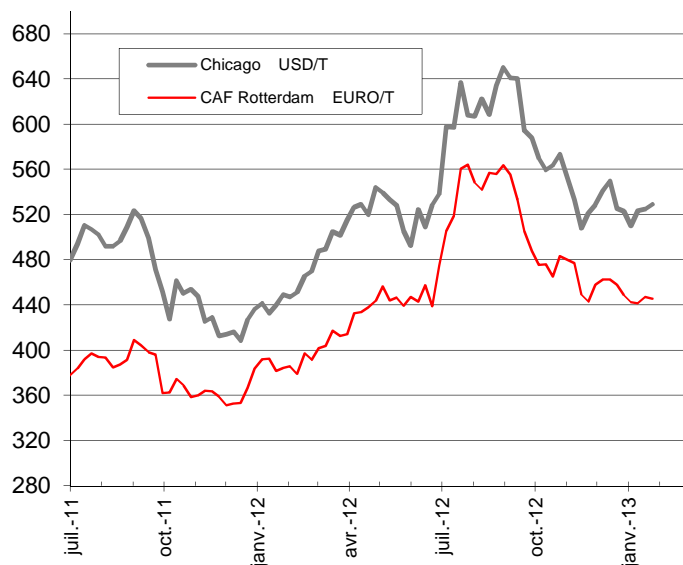
17-janv	24-janv
1,3368	1,3349

COTATIONS DES MARCHES OLEAGINEUX / CEREALES

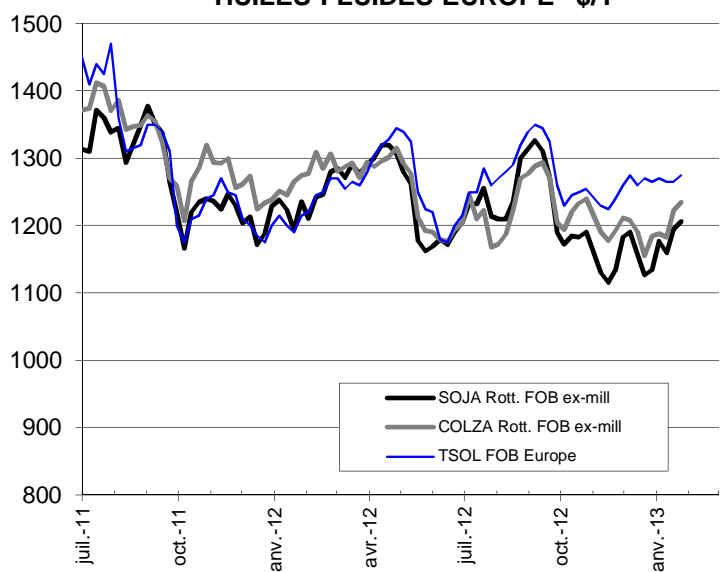
GRAINES OLEAGINEUSES EURO/T



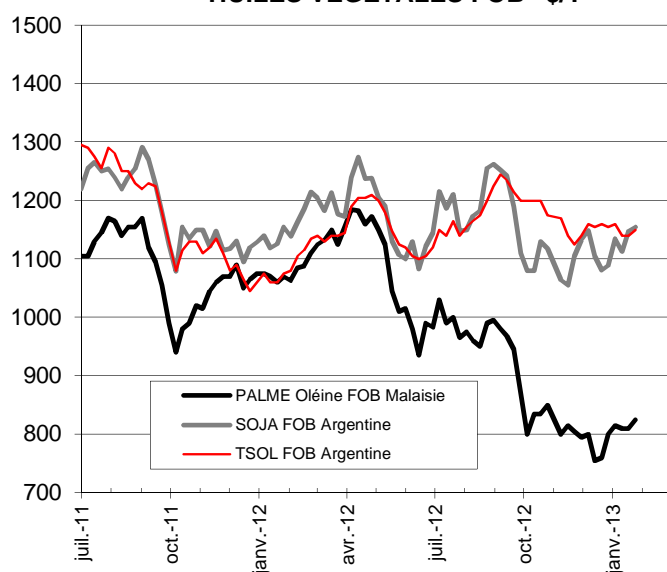
GRAINES DE SOJA



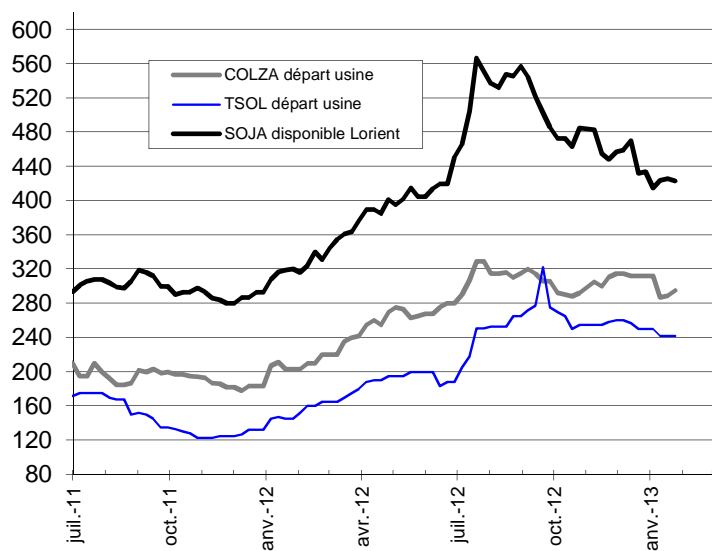
HUILES FLUIDES EUROPE \$/T



HUILES VEGETALES FOB \$/T



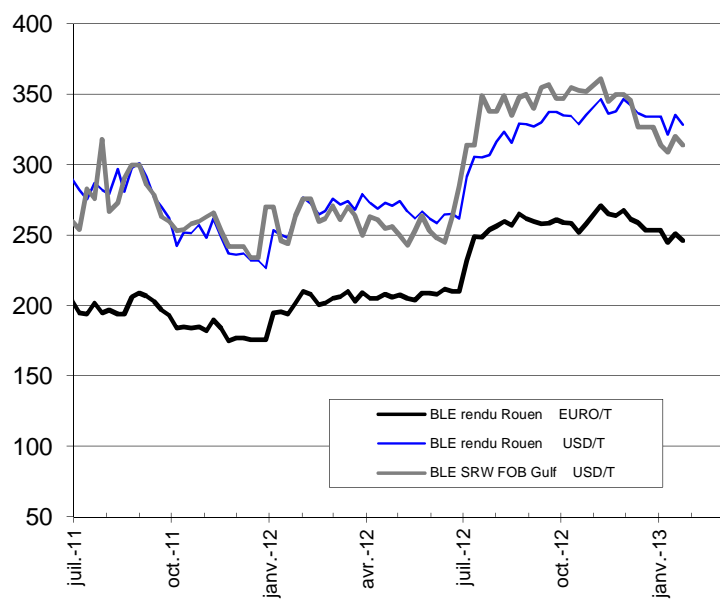
TOURTEAUX EURO/T



EURO en DOLLAR



BLÉ



MAÏS

