

Les Marchés des Oléagineux

Synthèse Hebdomadaire



n° 03-2013 du 10 au 17 janvier 2013

Fin de la rédaction le 5 février 2013

MARCHE DES HUILES

Cotations huiles (\$/T)

		10-janv	17-janv
Colza (Rotterdam)	fev-avril	1183	1223
Soja (Rotterdam)	fev/avr	1160	1195
Soja (FOB Argentine)	janv	1113	1148
Tournesol (FOB Europe)	fev/mars	1265	1265
Tournesol (FOB Argentine)	janv	1140	1140
Palme (oléine FOB Malaisie)	fev	810	810

Source : Oil World

MARCHE DES TOURTEAUX

Cotations Tourteaux

		10-janv	17-janv
\$/T			
Soja (48% Brésil CAF Rott)	rapproché	503	512
€/T			
Soja (Lorient)	rapproché	424	426
Colza départ usine France	janv	287	289
Tournesol départ usine France		242	242

Sources : Oil World, La dépêche, SAIPOL, Courtiers

MARCHE DES GRAINES OLEAGINEUSES

Cotations Graines (€/T)

		10-janv	17-janv
Colza (rendu Rouen)	janv-mars	470	462
Tournesol (rendu port./usine)	fev	475	480

Source : La dépêche

MARCHE A TERME DE CHICAGO

Cotations Soja Chicago (\$/t)

		10-janv	17-janv
Graine	mars	523	525
Huile	mars	1078	1139
Tourteaux	mars	444	457

Source : CBOT

AUTRES MARCHES

Cotations produits pétroliers

<i>rapproché</i>	10-janv	17-janv
Brut IPE	110,6	111,9
Gazole IPE	939,8	955,8

Source : ICE

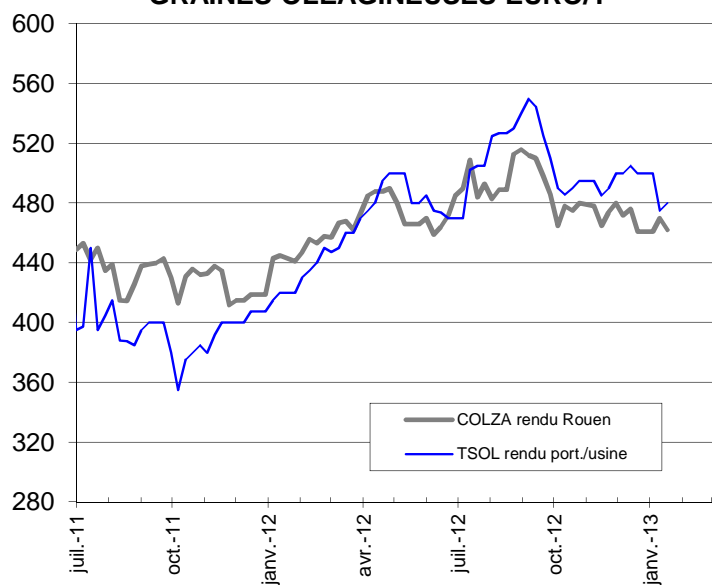
Taux de change

US Dollar (\$/€)

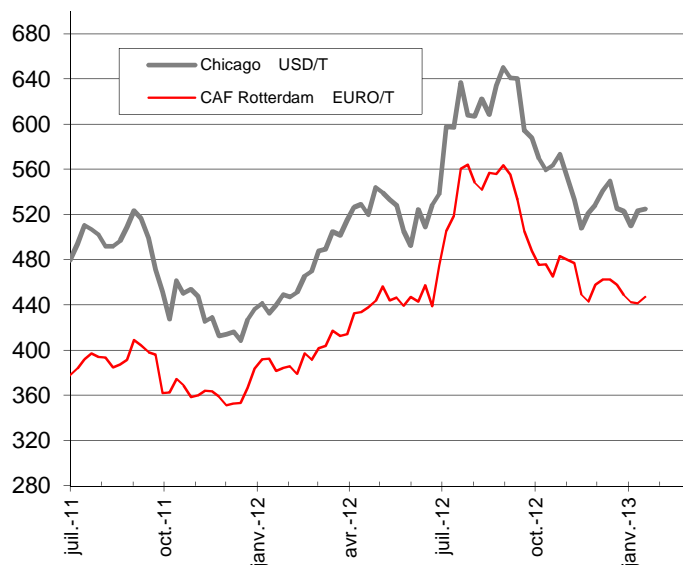
10-janv	17-janv
1,3113	1,3368

COTATIONS DES MARCHES OLEAGINEUX / CEREALES

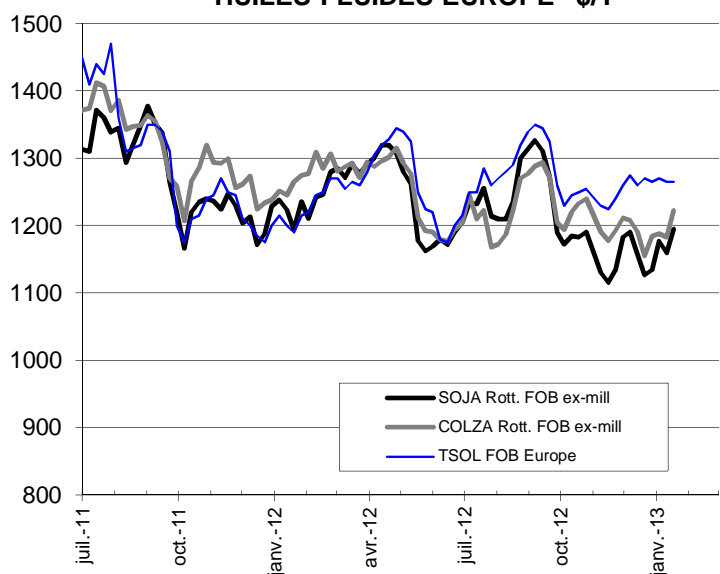
GRAINES OLEAGINEUSES EURO/T



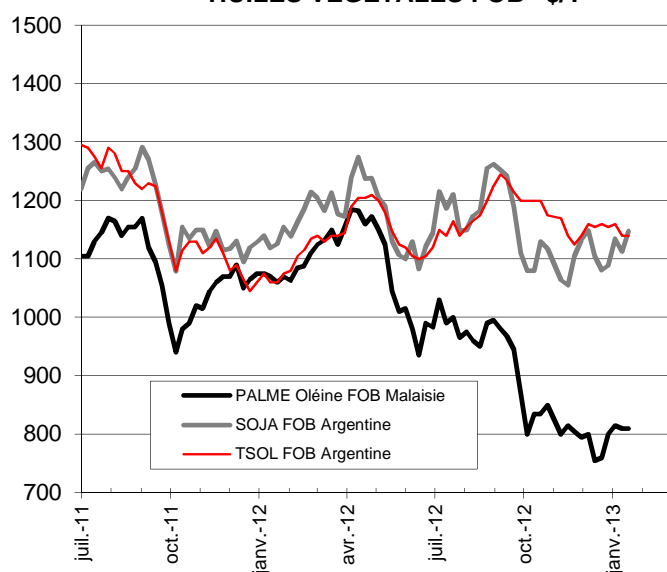
GRAINES DE SOJA



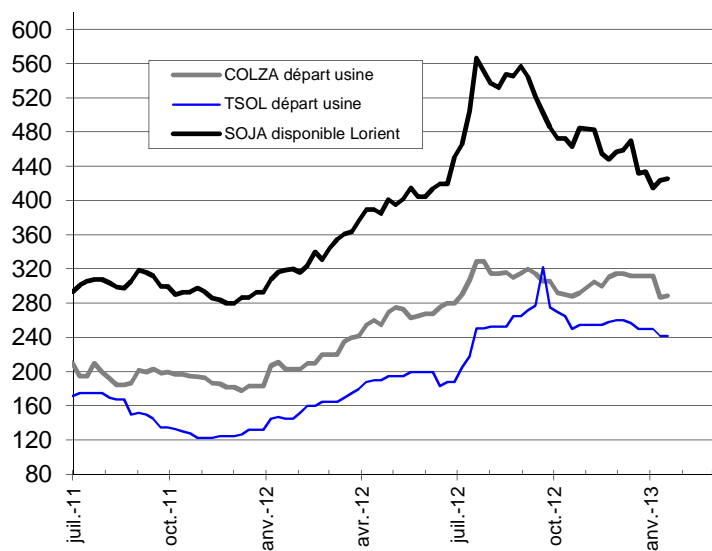
HUILES FLUIDES EUROPE \$/T



HUILES VEGETALES FOB \$/T



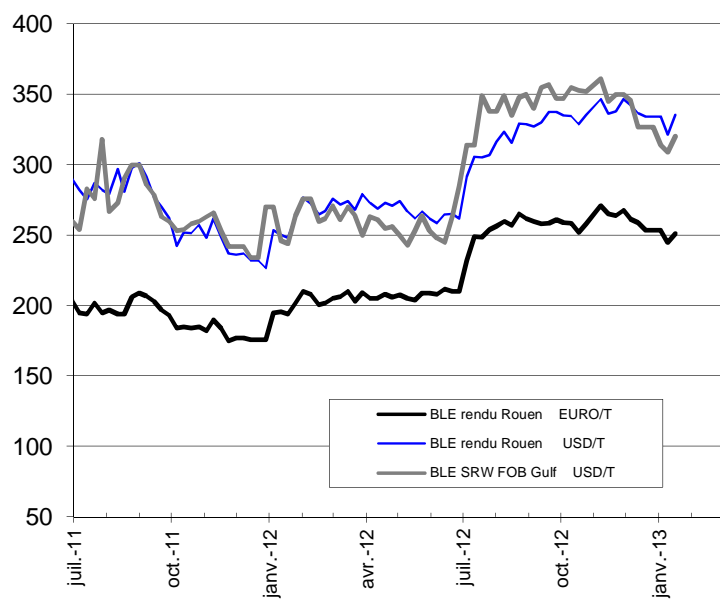
TOURTEAUX EURO/T



EURO en DOLLAR



BLÉ



MAÏS

