

Les Marchés des Oléagineux

Synthèse Hebdomadaire



n° 02-2013 du 02 au 10 janvier 2013

Fin de la rédaction le 15 janvier 2013

MARCHE DES HUILES

Cotations huiles (\$/T)

		03-janv	10-janv
Colza (Rotterdam)	fev-avril	1188	1183
Soja (Rotterdam)	fev/avr	1177	1160
Soja (FOB Argentine)	janv	1135	1113
Tournesol (FOB Europe)	fev/mars	1270	1265
Tournesol (FOB Argentine)	janv	1160	1140
Palme (oléine FOB Malaisie)	fev	815	810

Source : Oil World

MARCHE DES TOURTEAUX

Cotations Tourteaux

		03-janv	10-janv
\$/T			
Soja (48% Brésil CAF Rott)	rapproché	521	503
€/T			
Soja (Lorient)	rapproché	415	424
Colza départ usine France	janv	312	287
Tournesol départ usine France		250	242

Sources : Oil World, La dépêche, SAIPOL, Courtiers

MARCHE DES GRAINES OLEAGINEUSES

Cotations Graines (€/T)

		03-janv	10-janv
Colza (rendu Rouen)	janv-mars	461	470
Tournesol (rendu port./usine)	mars-juin	500	475

Source : La dépêche

MARCHE A TERME DE CHICAGO

Cotations Soja Chicago (\$/t)

		03-janv	10-janv
Graine	janv	510	523
Huile	janv	1090	1078
Tourteaux	janv	439	444

Source : CBOT

AUTRES MARCHES

Cotations produits pétroliers

<i>rapproché</i>	03-janv	10-janv
Brut IPE	111,3	110,6
Gazole IPE	928,5	939,8

Source : ICE

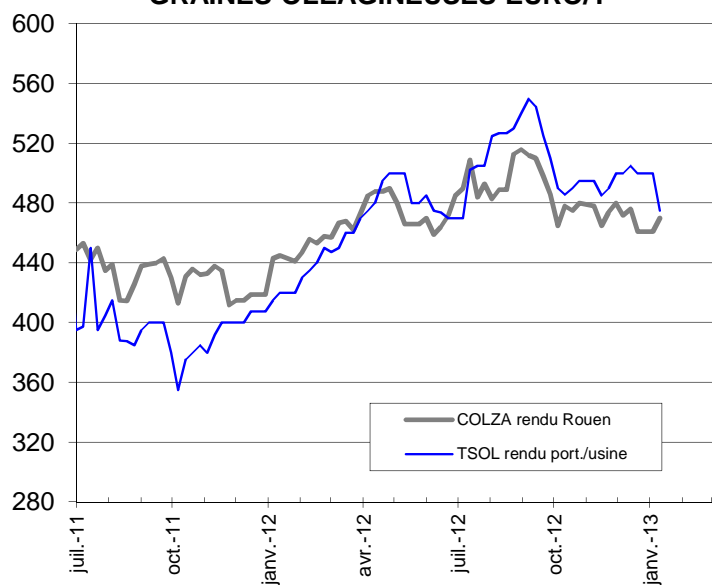
Taux de change

US Dollar (\$/€)

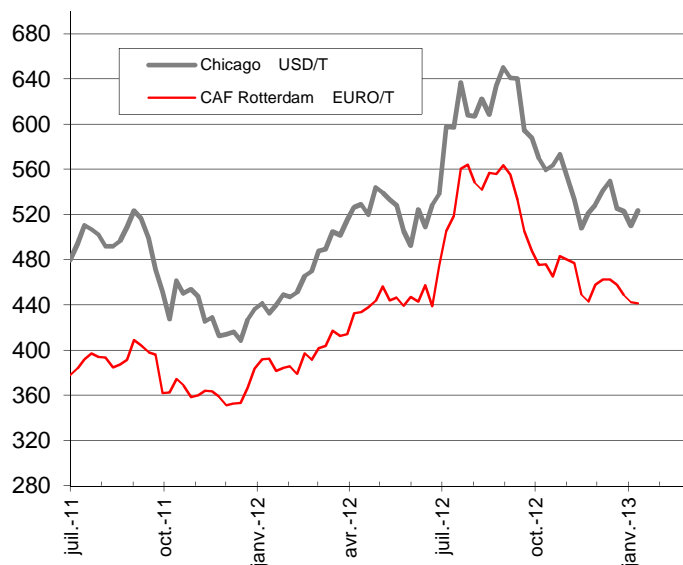
03-janv	10-janv
1,3102	1,3113

COTATIONS DES MARCHES OLEAGINEUX / CEREALES

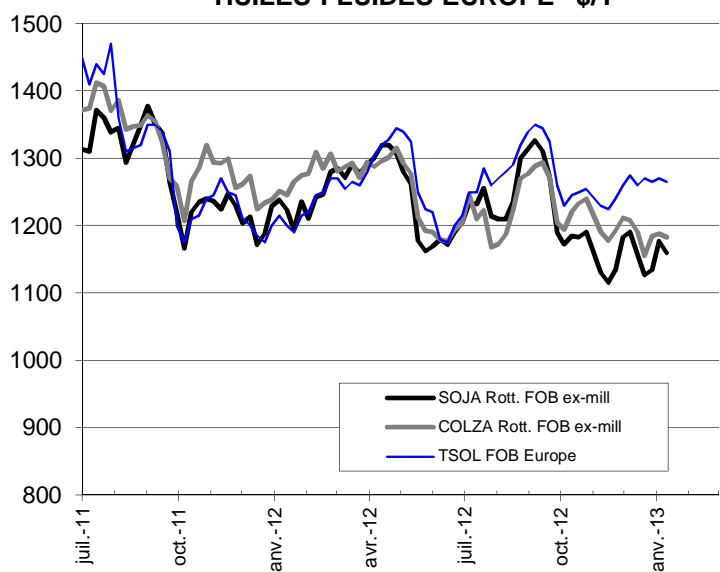
GRAINES OLEAGINEUSES EURO/T



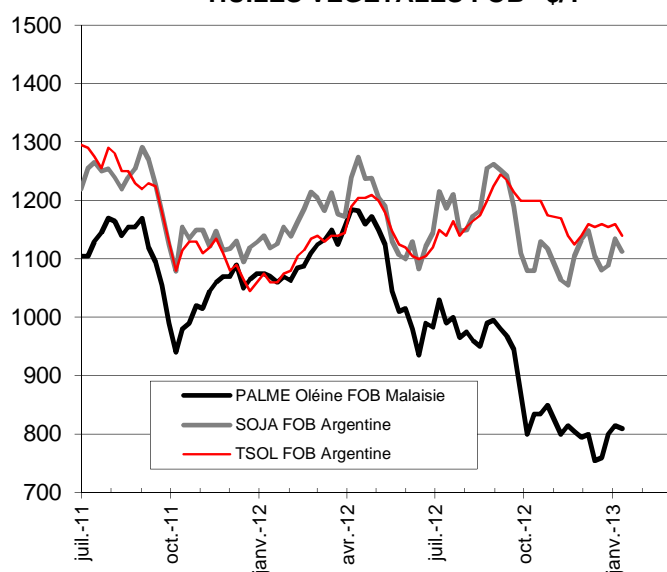
GRAINES DE SOJA



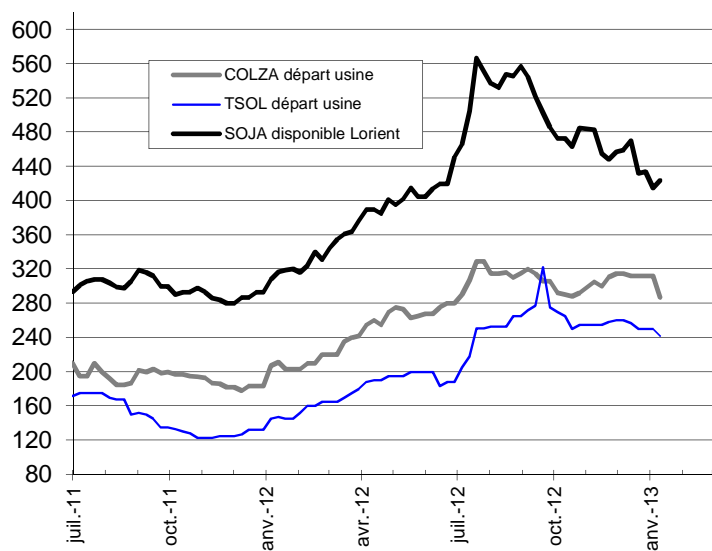
HUILES FLUIDES EUROPE \$/T



HUILES VEGETALES FOB \$/T



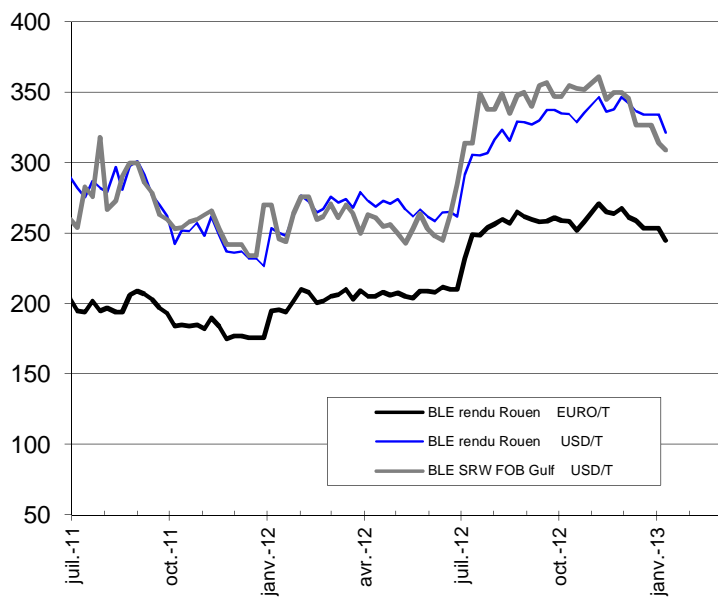
TOURTEAUX EURO/T



EURO en DOLLAR



BLÉ



MAÏS

