

Les Marchés des Oléagineux

Synthèse Hebdomadaire



n° 01-2013 du 27 décembre 2012 au 04 janvier 2013

Fin de la rédaction le 10 janvier 2013

MARCHE DES HUILES

Cotations huiles (\$/T)

		27-déc	03-janv
Colza (Rotterdam)	fev-avril	1185	1188
Soja (Rotterdam)	janv	1135	1177
Soja (FOB Argentine)	janv	1089	1135
Tournesol (FOB Europe)	fev/mars	1265	1270
Tournesol (FOB Argentine)	janv	1155	1160
Palme (oléine FOB Malaisie)	janv	800	815

Source : Oil World

MARCHE DES TOURTEAUX

Cotations Tourteaux

		27-déc	03-janv
\$/T			
Soja (48% Brésil CAF Rott)	rapproché	535	521
€/T			
Soja (Lorient)	rapproché	434	415
Colza départ usine France	dec	312	312
Tournesol départ usine France		250	250

Sources : Oil World, La dépêche, SAIPOL, Courtiers

MARCHE DES GRAINES OLEAGINEUSES

Cotations Graines (€/T)

		27-déc	03-janv
Colza (rendu Rouen)	janv-mars	461	461
Tournesol (rendu port./usine)	mars-juin	500	500

Source : La dépêche

MARCHE A TERME DE CHICAGO

Cotations Soja Chicago (\$/t)

		27-déc	03-janv
Graine	janv	523	510
Huile	janv	1079	1090
Tourteaux	dec	471	439

Source : CBOT

AUTRES MARCHES

Cotations produits pétroliers

<i>rapproché</i>	27-déc	03-janv
Brut IPE	110,6	111,3
Gazole IPE	933,0	928,5

Source : ICE

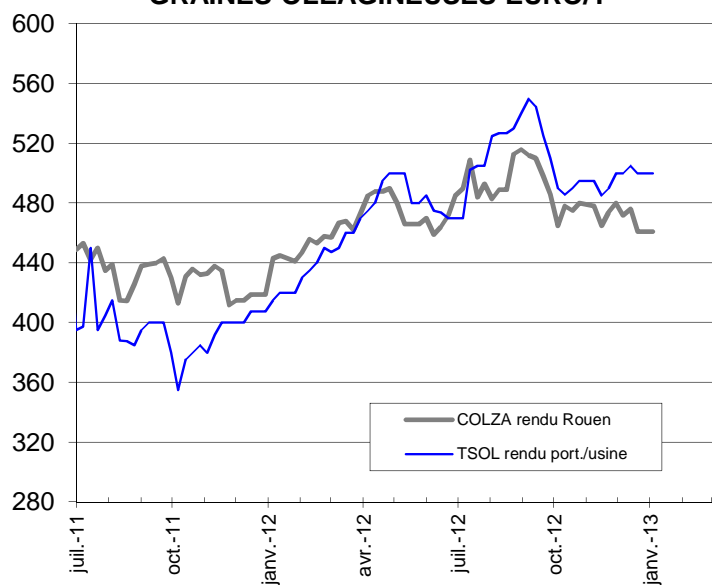
Taux de change

US Dollar (\$/€)

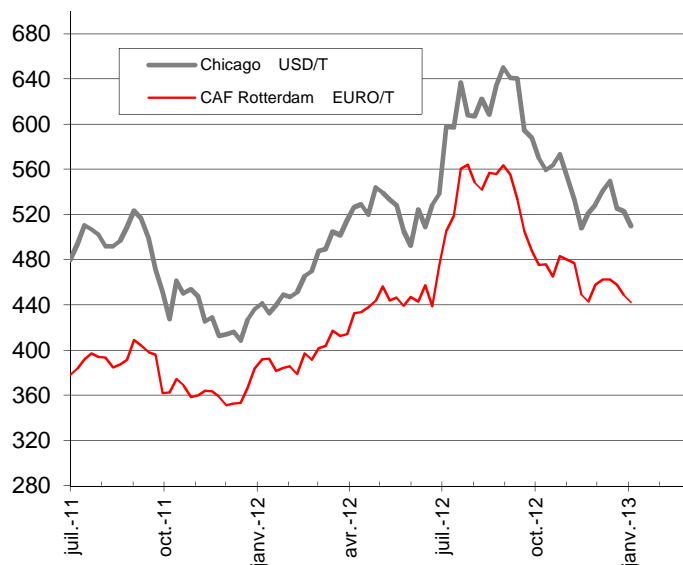
27-déc	03-janv
1,3266	1,3102

COTATIONS DES MARCHES OLEAGINEUX / CEREALES

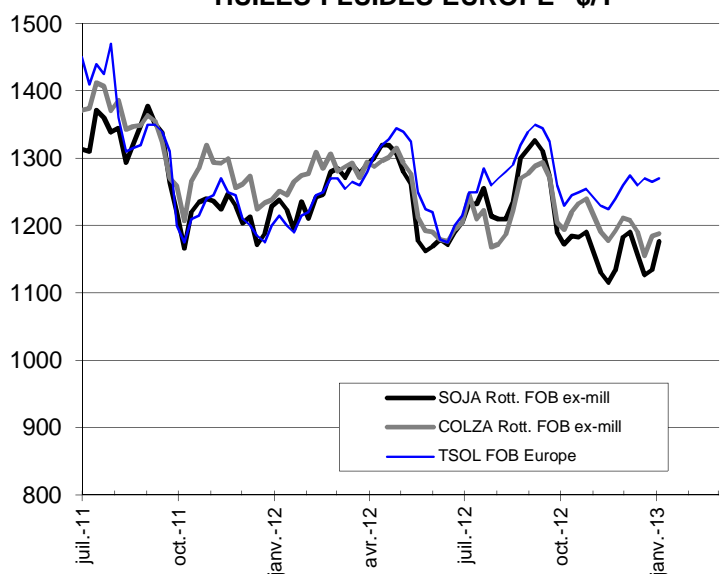
GRAINES OLEAGINEUSES EURO/T



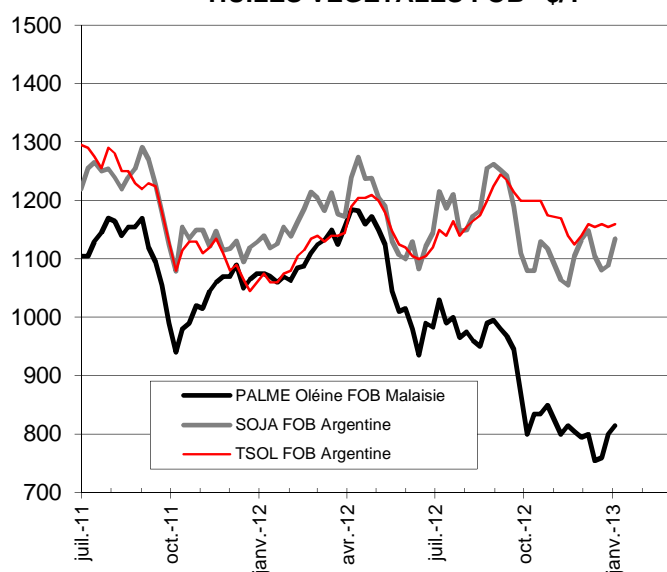
GRAINES DE SOJA



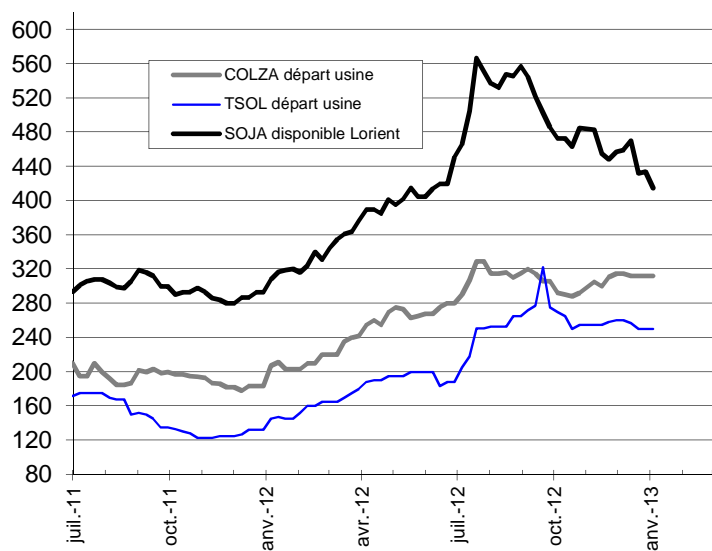
HUILES FLUIDES EUROPE \$/T



HUILES VEGETALES FOB \$/T



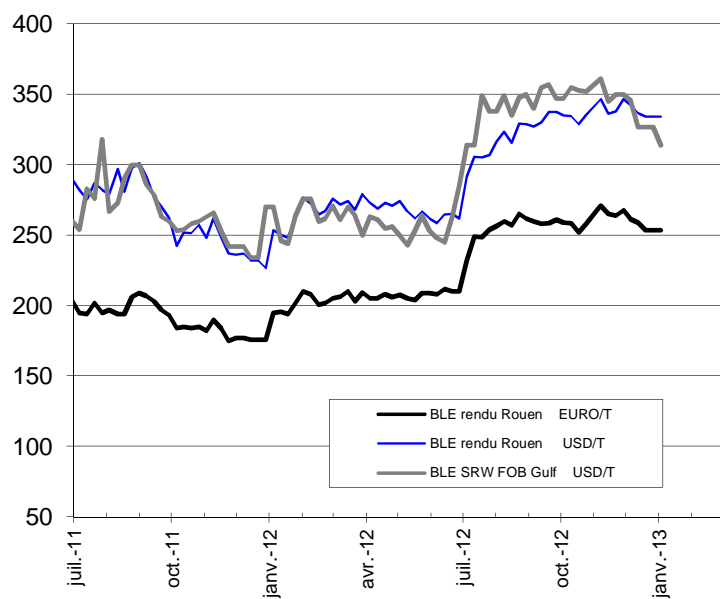
TOURTEAUX EURO/T



EURO en DOLLAR



BLÉ



MAÏS

